






SILK'S NEWS

CHAQUE MOIS, LES NOUVELLES DE VOTRE CLUB
N°38 – Mars 2017

Activités de votre club du mois de Mars 2017

LUNDI	MARDI	MERCREDI	JEUDI	VENDREDI	SAMEDI	DIMANCHE
27 14H30 Tournoi de régularité	28 14H30 Tournoi de régularité	1 14H30 RDF Société Générale	2 14H30 Tournoi de régularité	3 14H30 Tournoi de régularité	4	5
6 14H30 Tournoi de régularité	7 14H30 Tournoi de régularité	8 14H30 RDF Société Générale	9 14H00 Tournoi de régularité	10 14H30 Tournoi de régularité	11  Cœur de Lyon 14H30	12
13 14H30 Tournoi de régularité	14 14H30	15 14H30 RDF Société Générale	16 14H30 Tournoi de régularité	17 14H30 Tournoi de régularité	18	19
20 14H30 Tournoi de régularité	21 14H30 Tournoi de régularité	22 14H30 RDF Société Générale	23 14H30 Tournoi de régularité	24 14H30 Tournoi de régularité	25  Cœur de Lyon 14H30	26  + 1H
27 14H30 Tournoi de régularité	28 14H30 Tournoi de régularité	29/03 14H30 RDF Société Générale	30/03 14H30 Tournoi de régularité	31/03 14H30 Tournoi de régularité	1/04	2/04

LA VIE DU CLUB

VIVE LE PRINTEMPS



LE MOT DE LA PRESIDENTE

Mes amis bonjour,

Comme vous le voyez la saison de Bridge 2016/2017 avance vers les finales : qu'elles soient de Comite ou de Ligue...

Bonne chance a vous tous. Portez haut les couleurs du SILK et ramenez nous de beaux trophées.

Bon mois de Mars

Votre présidente

ANDREA JEAN RIGULT

OBJECTIF : 3SA (suite du mois dernier).

Après :

1 ♦ 1 ♥
1 SA

Si vous possédez :

♠ 10 2
♥ R 8 7 4
♥ R 5 4
♣ A D V 2

Vous devrez annoncer 3 SA, sans vous préoccuper de l'éventuelle absence de tenue ♠.

♠ R 5 2
♥ 8 7
♦ 10 4
♣ A D 10 9 6 5

Et que votre partenaire ouvre de 1 SA, vous ne prendrez même pas la peine d'annoncer vos ♣ et conclurez à 3 SA .

Règle :

Dans le silence adverse, quand votre partenaire a montré une main régulière, vous ne devez pas vous occuper de l'absence de tenue dans une couleur, à moins d'y posséder un singleton. En revanche, si votre partenaire n'a pas promis un jeu régulier, vous vous interdirez d'annoncer 3 SA si la garde dans une couleur vous fait défaut.

Exemple :

♠ D V 6
♥ R 10 8 7
♦ A D 3
♣ 8 5 2

Après 1 ♦ 1 ♥
1 ♠

Il faut explorer avant de conclure car l'ouvreur pourrait parfaitement avoir :

♠ A 10 9 5
♥ A D 5
♦ R 10 9 7 4
♣ 4

De même, avec :

♠	R 5
♥	A 10 9
♦	8 3 2
♣	A D 7 4 2

Après 1 ♠ 2 ♣
 3 ♣

Une recherche d'arrêt ♦ doit être effectuée car l'ouvreur peut posséder :

♠	A D V 4 3
♥	D 5 2
♥	4
♣	R 10 8 6

ou

♠	A 10 7 4 3
♥	V
♦	R D 9
♣	R 10 8 6

Les problèmes étant maintenant posés, il convient d'approfondir la technique de la recherche des tenues nécessaires.

LA RECHERCHE DES TENUES.

Pour découvrir l'existence des tenues nécessaires à la déclaration de contrat de 3 SA, il a fallu établir les principes du dialogue. Comme toujours, c'est un raisonnement logique qui est à l'origine du système d'enchère. L'idée de base est la suivante : **si votre camp a annoncé trois couleurs, rien ne vous empêche de déclarer 3 SA si vous tenez la quatrième.** En conséquence, si vous annoncez cette quatrième couleur, c'est parce que vous ne pouvez pas annoncer les SA.

Principe

L'annonce de la quatrième couleur n'est pas l'affirmation de la tenue,

Tout aussi logiquement, on est convenu que lorsque deux (ou trois) couleurs n'avaient pas été annoncées, la nomination de l'une d'entre elles affirmait la possession d'une tenue dans cette couleur.

(Suite le mois prochain)

